

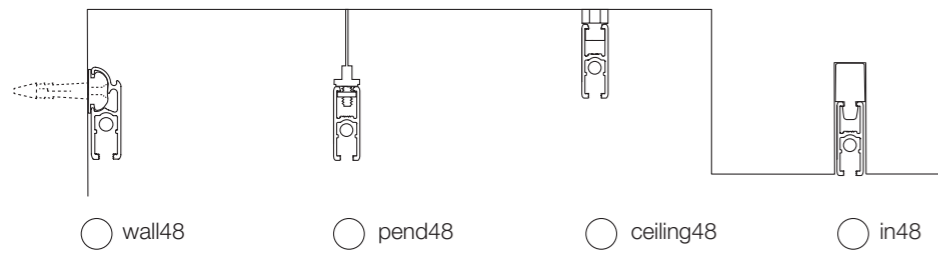
Sense System Projektblatt

buschfeld Fon +49 221 93764-0 Fax -79 info@buschfeld.de www.buschfeld.de

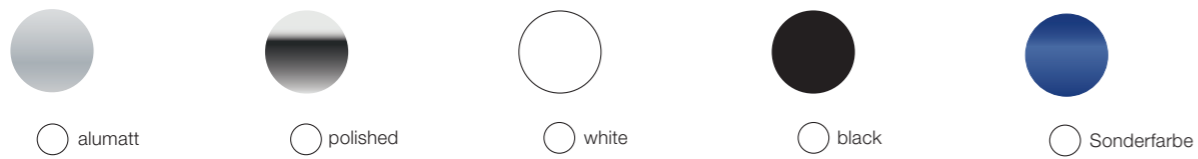
KONTAKT

Firma: _____ Projektname: _____
 Land: _____ Projekt Detail (z.B. Etage): _____
 Kontaktperson: _____ Email/Telefon Durchwahl: _____

SYSTEM



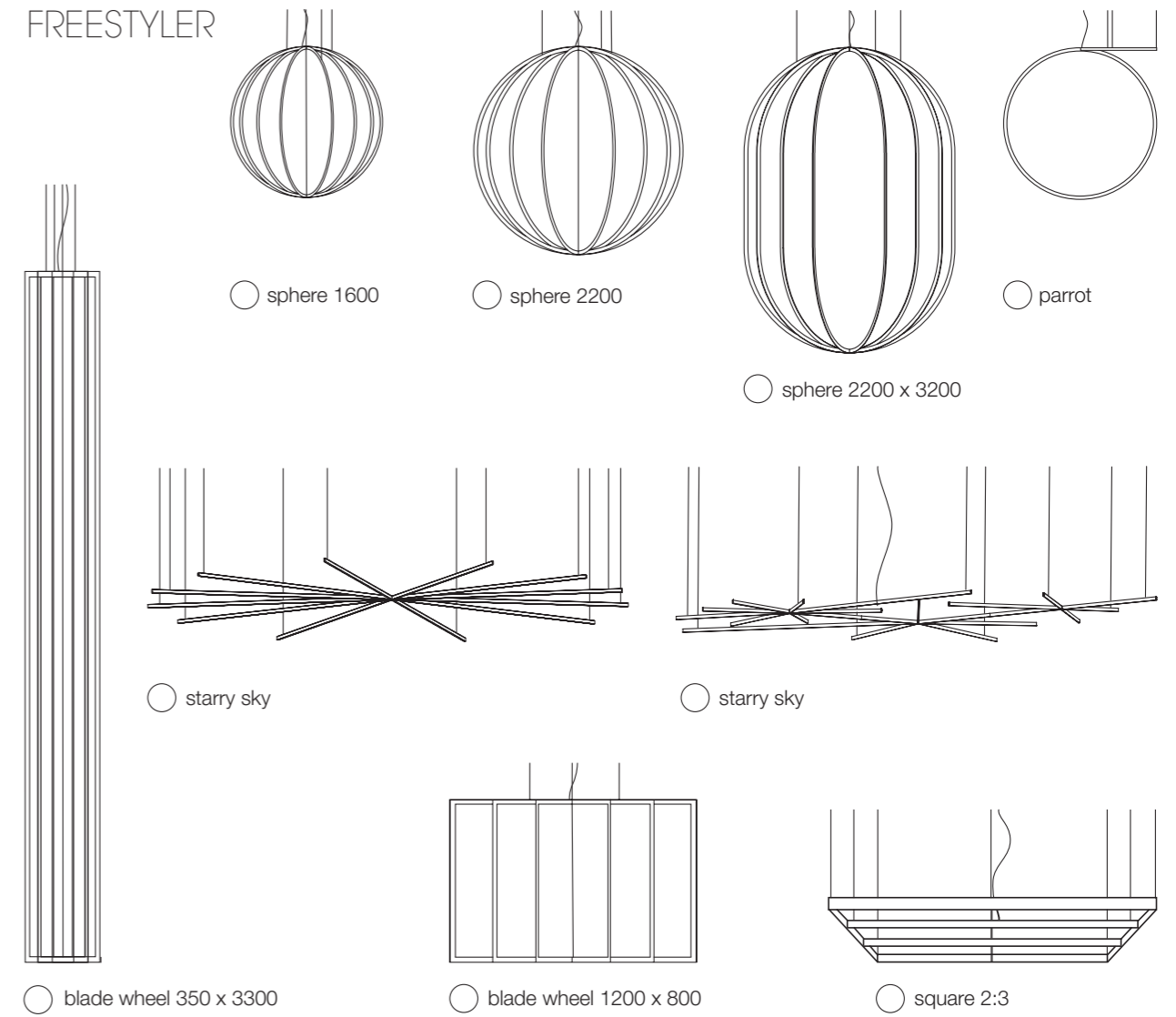
FARBE



SKIZZE

Skizze des Schienenverlaufs, bitte Maße angeben.

FREESTYLER



LEUCHTEN

STEUERUNG

On / Off CASAMBI XICATO® Controls

Leuchtenname	Menge
_____	Stk
_____	Stk
_____	Stk

BETRIEBSGERÄTE

- zur Sichtmontage im Design Gehäuse (inkl. Einspeisung)
 - zur verdeckten Montage - Nennen oder skizzieren Sie die Position der Einspeisungen:
- | | | |
|---|--|--|
| <input type="radio"/> Endeinspeisung, Unterputz links | <input type="radio"/> Mitteleinspeisung, Unterputz | <input type="radio"/> Endeinspeisung, Unterputz rechts |
| <input type="radio"/> Endeinspeisung, unten links | <input type="radio"/> Mitteleinspeisung, unten | <input type="radio"/> Endeinspeisung, unten rechts |
| <input type="radio"/> Endeinspeisung, oben links | <input type="radio"/> Mitteleinspeisung, oben | <input type="radio"/> Endeinspeisung, oben rechts |
| <input type="radio"/> Endeinspeisung, axial, links | | <input type="radio"/> Endeinspeisung, axial, rechts |